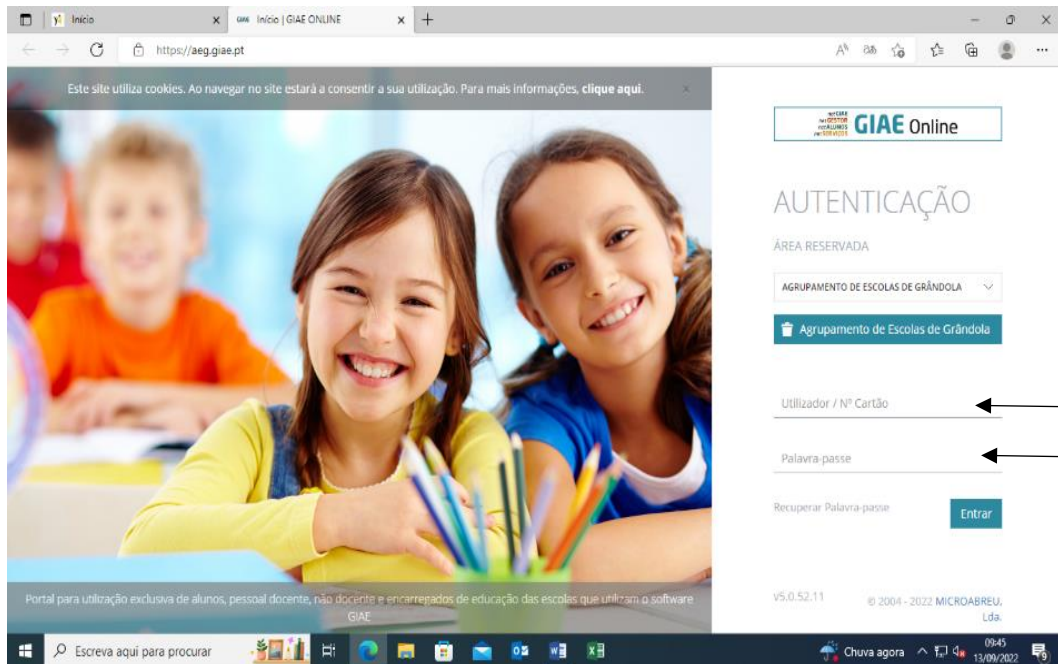


Carregamento de cartão

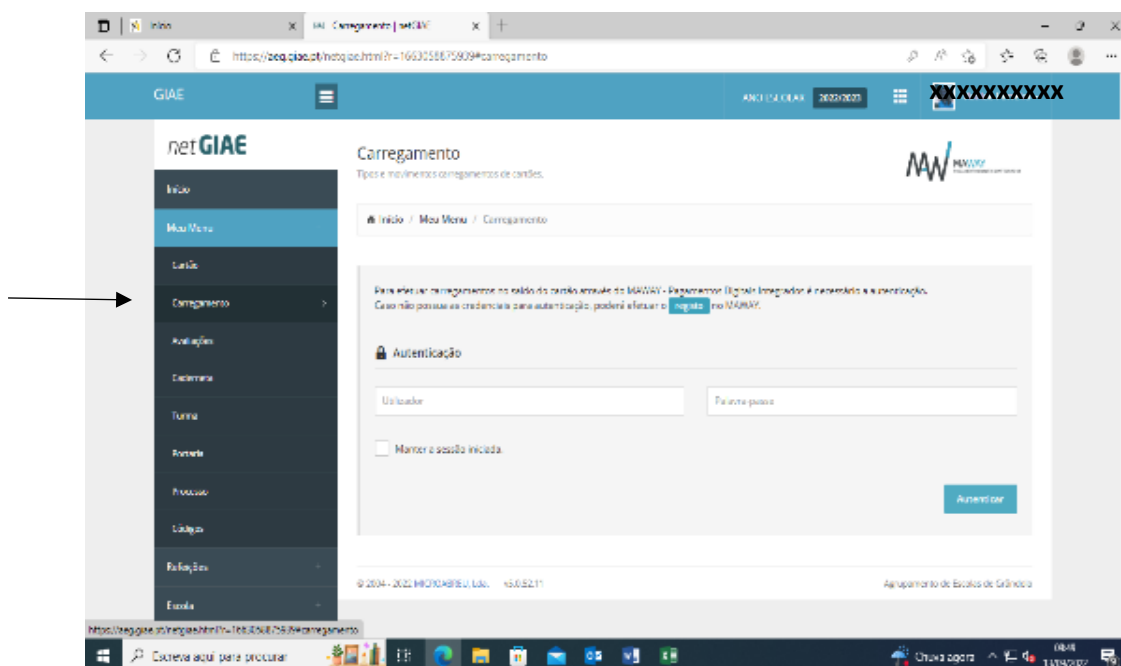
Entrar através do site do Agrupamento de Escolas de Grândola em “GIAE-Online”;



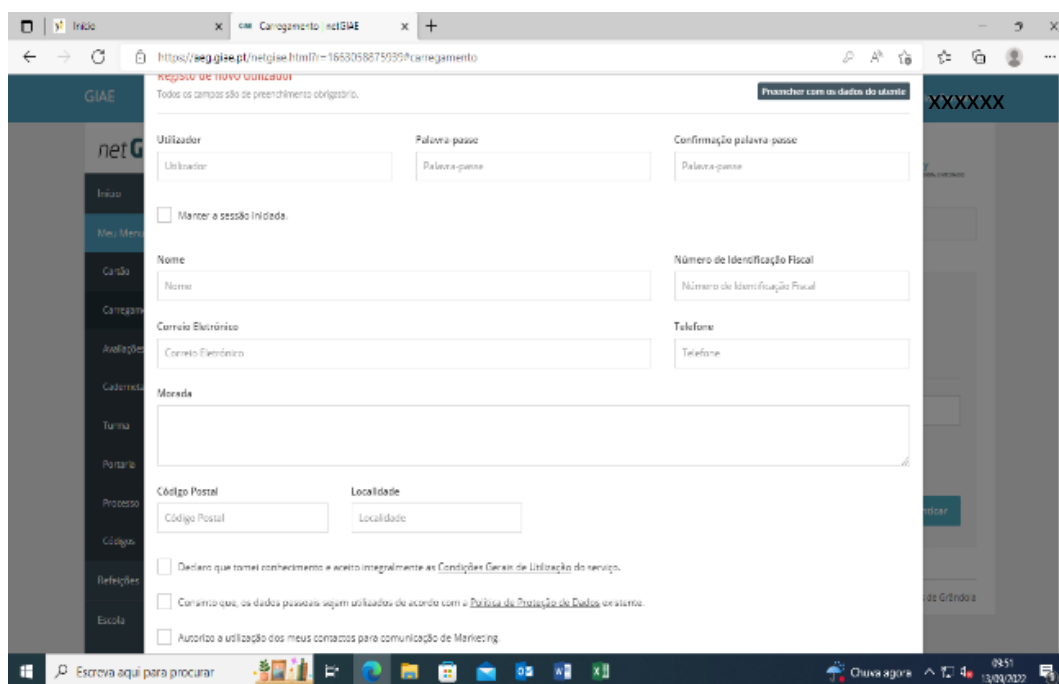
Colocar utilizador e palavra-passe recebida;



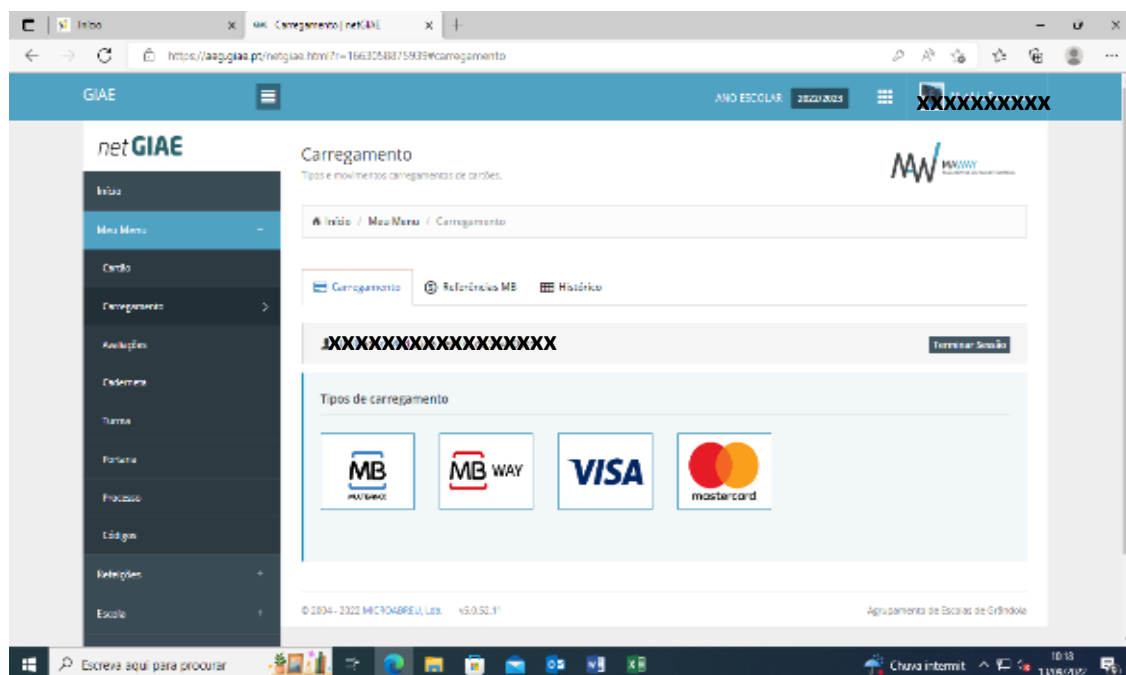
Do lado esquerdo do ecrã abrir a opção “Meu Menu” e escolher “Carregamento”



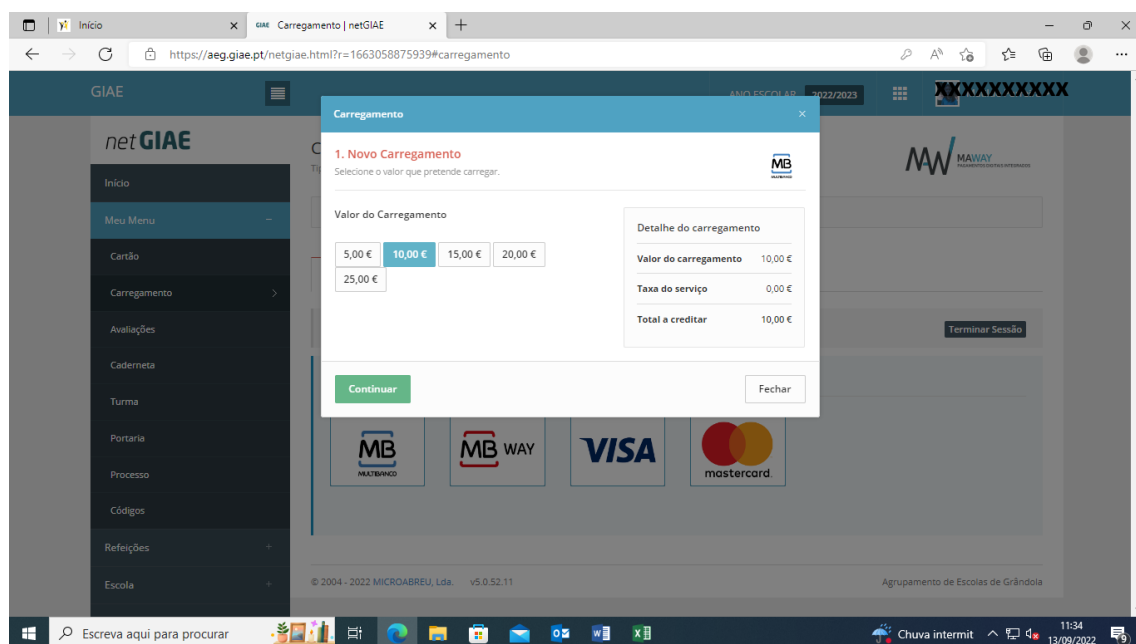
Se for a primeira vez tem que fazer o registo no MAWAY, preenchendo os dados.



Após o registo escolhe o “Tipo de Carregamento” pretendido



No caso do multibanco escolhe o valor do carregamento



Após escolher o valor são emitidas uma entidade e uma referência para pagamento do valor escolhido. Após fazer este pagamento, este valor ficará disponível no cartão para utilização nos vários serviços, incluindo aquisição de refeições. Irá receber esta informação também através do e-mail que colocou no registo MAWAY.

The screenshot shows a web browser window with the URL https://aeg.giae.pt/netgiae.html?r=1663058875939#carregamentocheckout?id=8ac9a4c7665defc70166629af0f315af_9c20888bbdd4fe3b.... The page title is 'Carregamento | netGIAE'. The main content area is titled 'Carregamento' and contains the following text: 'Pedido de carregamento criado com sucesso. Poderá consultar o estado no separador do histórico de carregamentos'. Below this is a table with the MB MULTIBANCO logo and the following details:

Entidade	23068
Referência	545926710
Valor	10,00 €

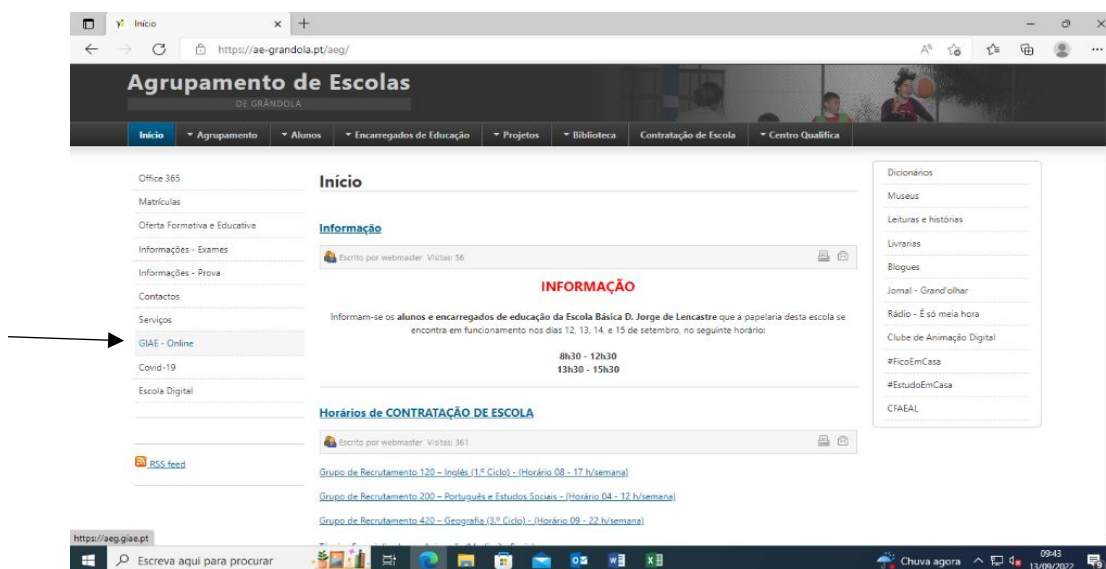
Below the table is a section titled 'Detalhe do carregamento' with the following details:

Valor do carregamento	10,00 €
Taxa do serviço	0,00 €
Total a creditar	10,00 €

A green button labeled 'Voltar' is located below the details. The footer of the page includes the copyright information '© 2004 - 2022 MICROABREU, Lda. v5.0.52.11' and the text 'Agrupamento de Escolas de Grândola'. The Windows taskbar at the bottom shows the search bar with the text 'Escreva aqui para procurar', the system tray with the date '13/09/2022' and time '11:10', and the weather '20°C Chuva fraca'.

Aquisição de refeições

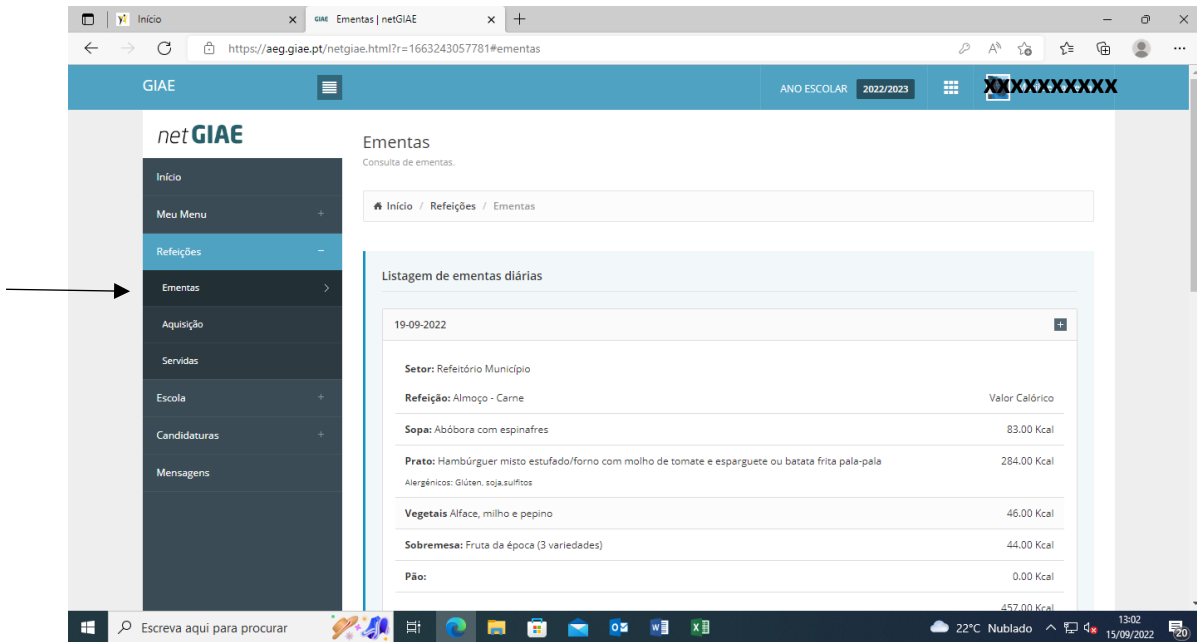
Entrar através do site do Agrupamento de Escolas de Grândola em “GIAE-Online”;



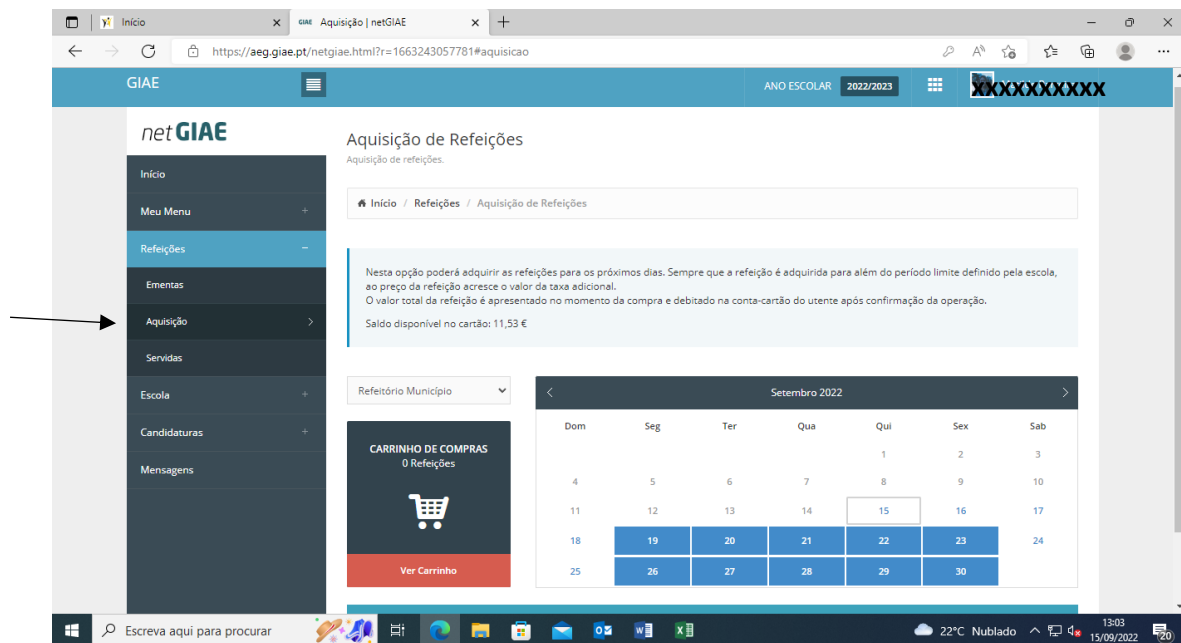
Colocar utilizador e palavra-passe recebida;



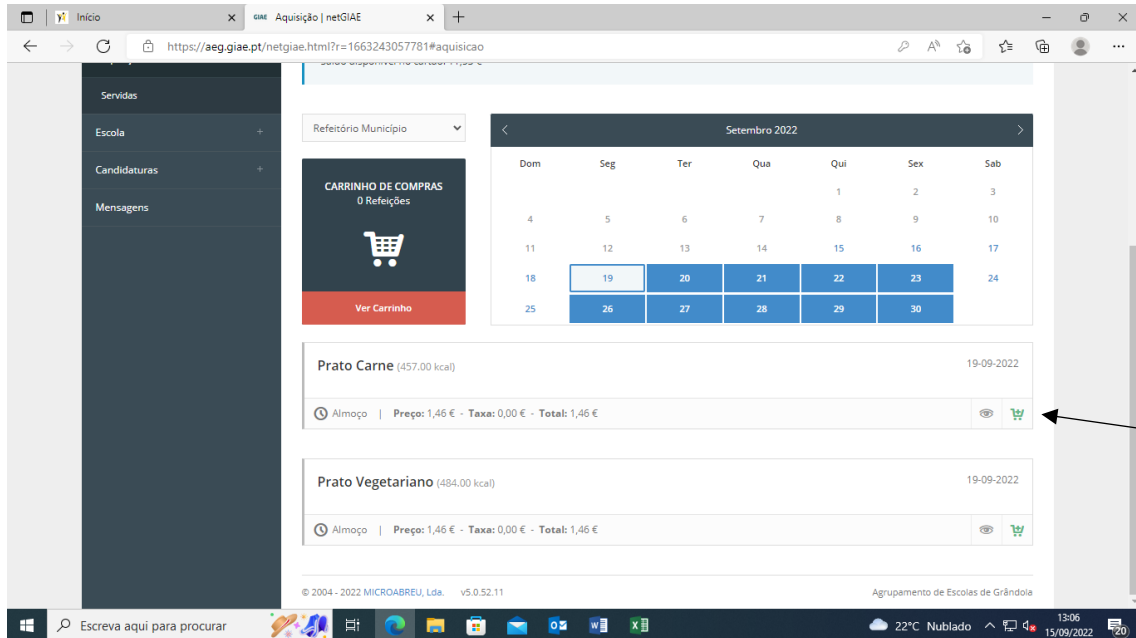
Do lado esquerdo do ecrã abrir a opção “Meu Menu” e escolher “Refeições” para ver as ementas;



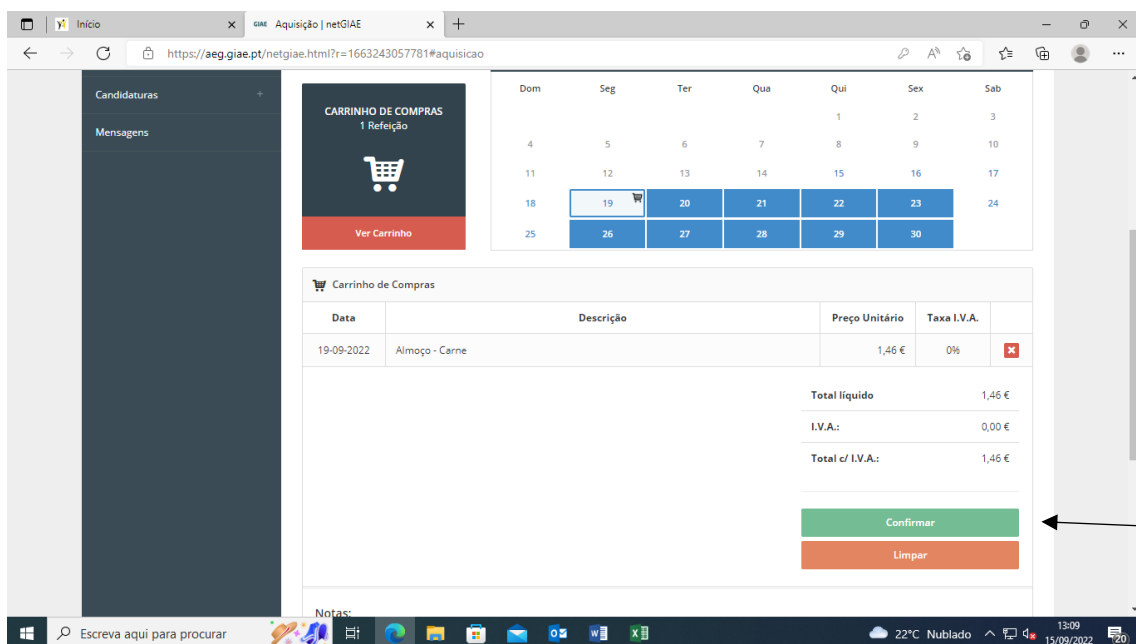
Escolher do lado esquerdo a opção “Aquisição”;



Escolher o dia e o prato pretendido e adicionar ao carrinho;



Após adicionar as refeições pretendidas ir ao carrinho em “ver carrinho” e confirmar a aquisição. Só após este passo é que as refeições ficam efetivamente marcadas.



Este dia passa a ter outra cor e no prato passa a mencionar que a refeição está adquirida. Caso pretenda desmarcar a mesma, com antecedência, clica na cruz vermelha e faz a sua anulação.

The screenshot displays a web application interface for meal acquisition. On the left, there is a dark sidebar with navigation options: 'Servidas', 'Escola', 'Candidaturas', and 'Mensagens'. The main content area features a calendar for 'Setembro 2022' with dates from 1 to 30. Below the calendar, there is a 'CARRINHO DE COMPRAS' (Shopping Cart) section with '0 Refeições' and a 'Ver Carrinho' button. The main list shows two meal options for '19-09-2022': 'Prato Carne (457.00 kcal)' and 'Prato Vegetariano (484.00 kcal)'. Each meal entry includes 'Almoço' and pricing: 'Preço: 1,46 € - Taxa: 0,00 € - Total: 1,46 €'. The 'Prato Carne' entry has a green 'Adquirida' button and a red 'X' icon. A tooltip points to the red 'X' icon with the text 'Anular compra da refeição'. The footer contains copyright information: '© 2004 - 2022 MICROABREU, Lda. v5.0.52.11' and 'Agrupamento de Escolas de Grândola'. The Windows taskbar at the bottom shows the search bar, taskbar icons, and system tray with weather '22°C Nublado' and date '15/09/2022'.