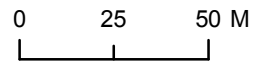




# Corta Mato Escolar Concelhio



## Legenda

-  Percurso
-  Sentido do Percurso

## 1ª Prova

| Escalões            | Distância (m) |
|---------------------|---------------|
| Juvenis Masculinos  | 3500          |
| Juniores Masculinos |               |



Sistema de Coordenadas  
ETRS89/PT-TM06