




# Corta Mato Escolar Concelhio



## Legenda

-  Percurso
-  Sentido do Percurso

## 17ª Prova

### Escalão

Iniciados Femininos

### Distância (m)

2000



Sistema de Coordenadas  
ETRS89/PT-TM06