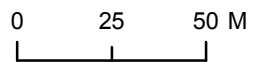




# Corta Mato Escolar Concelhio



## Legenda

-  Percurso
-  Sentido do Percurso

## 16ª Prova

**Escalão**  
Iniciados Masculinos

**Distância (m)**  
2500



Sistema de Coordenadas  
ETRS89/PT-TM06